


# Kom hit, katt! Det er skoletid!



Skrevet av Cherry Carl  
Illustrasjoner@GraphicGarden.com  
Oversatt ved Jessheim skole og ressurscenter

# Kom hit, katt! Det er skoletid!




Skrevet av Cherry Carl  
Illustrasjoner@GraphicGarden.com  
Oversatt ved Jessheim skole og ressurscenter

**Denne boka tilhører**

---


**Denne boka tilhører**

---




Kom hit, katt!

1




Kom hit, katt!

1



Kom hit, hund!

2



Kom hit, hund!

2




Kom hit, ku!

3




Kom hit, ku!

3




Kom hit, frosk!

4




Kom hit, frosk!

4




Kom hit, elefant!

5




Kom hit, elefant!

5



Kom hit, piggsvin!

6



Kom hit, piggsvin!

6





Kom hit, ape!



Kom hit, ape!



Kom hit, gris!

8



Kom hit, gris!

8



Kom hit, mus!



Kom hit, mus!



Kom hit, koalabjørn!

10



Kom hit, koalabjørn!

10




Kom hit, lærer!

11



Kom hit, lærer!

11



Det er skoletid!

12



Det er skoletid!

12

Kom hit, katt! Det er skoletid!  
Høyfrekvente ord

kom hit det er skoletid

Montering: Trykk hefter nok til en liten gruppe. Del arkene, sett igjen en passe marg på venstre side for innbinding/stifting.

Bruk: Gjennomgå bildene sammen med gruppa og be barna navngi bildene og gjette hva som står. Les en gang gjennom heftet, pek med fingeren mens du leser riktig tekst. Del ut kopier til hvert barn. La dem lese for seg selv flere ganger. Oppbevar heftene i bokser eller kurver for å bruke dem som vanlige lesehefter.

13

Kom hit, katt! Det er skoletid!  
Høyfrekvente ord

kom hit det er skoletid

Montering: Trykk hefter nok til en liten gruppe. Del arkene, sett igjen en passe marg på venstre side for innbinding/stifting.

Bruk: Gjennomgå bildene sammen med gruppa og be barna navngi bildene og gjette hva som står. Les en gang gjennom heftet, pek med fingeren mens du leser riktig tekst. Del ut kopier til hvert barn. La dem lese for seg selv flere ganger. Oppbevar heftene i bokser eller kurver for å bruke dem som vanlige lesehefter.

13